



Caros Participantes e Assistidos,

Seguem as informações do Plano de Benefícios Definido (BD) administrado pela Fundação ECOS, **referente ao mês de AGOSTO/2020**, já aprovadas pelos Conselhos Fiscal e Deliberativo nas reuniões de **29/09/2020**.

Principais números

Ativo Total	R\$ 885,5 milhões
Provisões Matemáticas	R\$ 706,3 milhões
Revisão Plano	R\$ 30,4 milhões
Resultado no mês	R\$ 8 milhões
Resultado no ano	R\$ 7 milhões

Ativo total - é o valor (Patrimônio) que o plano de benefícios dispõe para pagar os compromissos assumidos.

Provisões Matemáticas - são os valores comprometidos com os pagamentos de benefícios de todos os participantes e beneficiários do plano.

Revisão do Plano - parcela do superávit para melhoria do plano.

Resultado no mês - representa a sobra ou falta de recursos no plano.

Resultado no ano - representa a sobra ou falta de recursos no plano ao longo do ano.

Quadro Social

Participantes	Qtde
Ativos	19
Autopatrocinados	73
Subtotal	92
Assistidos	Qtde
Aposentados	430
Pensionistas	284
Auxílio Doença	1
Subtotal	715
Total Geral	807

Empréstimos

CORREÇÃO PRESTAÇÃO	JULHO / 2020	AGOSTO / 2020	SETEMBRO/2020
4,95% aa + INPC mês anterior Até DEZ/2019	0,7046%	0,8453%	0,7649%
4,50% aa + INPC mês anterior JAN/2020	0,6686%	0,7930%	0,7288%
4,40% aa + INPC mês anterior a partir de FEV/200	0,6606%	0,8011%	0,7208%

Informações Financeiras e de Investimentos

Comentários Financeiros

Em agosto, os mercados doméstico e externo se comportaram de forma distinta. O cenário de alta liquidez e baixo nível de juros tem se mostrado eficiente no processo de recuperação da atividade, especialmente nos EUA e na Zona do Euro. No cenário doméstico, os dados também indicam recuperação, inclusive no setor de serviços, porém permanecemos em tensão devido à fragilidade da perspectiva fiscal.

Nos EUA, o FED revisou seus termos de política monetária, adotando novo regime de meta de inflação média. Isso significa que, caso haja um período grande de inflação abaixo da meta, o FED deve aceitar inflação acima dela por algum tempo como forma de compensação. É uma postura mais dovish, leniente com inflação e desemprego baixos, o que leva a crer numa demora maior para elevação dos juros. Na Europa, indicadores econômicos reagiram após a reabertura gradual da economia, porém o risco de segunda onda de contaminação é grande. Na China, continuam os fortes indícios de aceleração da atividade, fato que ocasionou alta no preço das commodities.

No Brasil, o COPOM reduziu a taxa de juros em 25 bps, para 2,00% ao ano, e não descartou um novo corte, ainda que improvável. O Ibovespa encerrou o mês de agosto com desvalorização de 3,44%, após 4 meses de altas consecutivas, totalizando uma queda acumulada de 14,07% em 2020. Resultado motivado principalmente pela instabilidade fiscal e possibilidade do governo em não respeitar o teto de gastos, além do aceno do Congresso para o aumento da carga tributária.

Indicador	Mês Anterior	Mês	Ano	12 meses
Renda Fixa				
CDI Cetip ⁽¹⁾	0,19	0,16	2,13	3,87
IMA-B	4,39	-1,80	0,80	6,64
SELIC	0,20	0,17	2,16	3,94
Moedas				
Dolar Comercial (Ptax) ⁽²⁾	-4,98	5,15	35,75	32,20
EURO ⁽²⁾	-0,03	6,30	44,36	43,79
Imobiliário				
IFIX ⁽³⁾	-2,61	1,79	-12,99	4,72
Inflação				
IPCA	0,36	0,24	0,70	2,44
INPC	0,44	0,36	1,16	2,94
IGP-M	2,23	2,74	9,64	13,02
Bolsa				
IBOVESPA	8,27	-3,44	-14,07	-1,74
MSCI WORLD ⁽⁴⁾	4,69	6,53	4,12	14,83
Meta Atuarial (INPC+4,30% a.a.)	0,79	0,71	4,04	7,48

Fontes: Bovespa, Bacen, Anbima, FGV, IBGE e MSCI

(1) Taxa bruta p/ aplicações realizadas no primeiro dia útil do mês

(2) US\$ e Euro - Bacen Venda do último d.u. mês / último d.u. mês anterior

(3) Principal indicador de fundos imobiliários negociados na bolsa

(4) MSCI World - Índice de bolsa global calculado pela MSCI.

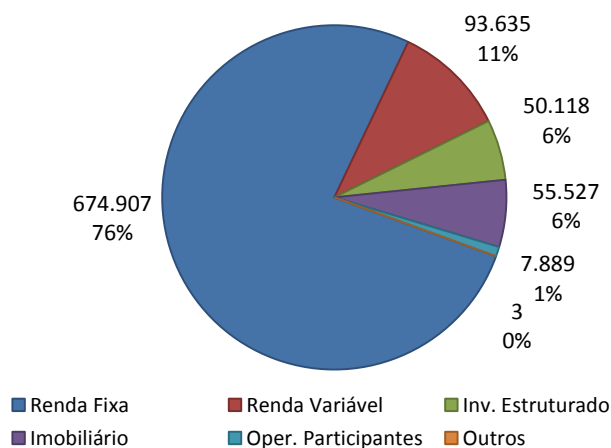
Rentabilidade dos Investimentos

Em agosto, a carteira de investimentos do plano apresentou retorno de 0,85% versus meta atuarial de 0,71%. O resultado acumulado no ano atingiu 3,71%, ainda abaixo da meta atuarial que acumula variação de 4,04%.

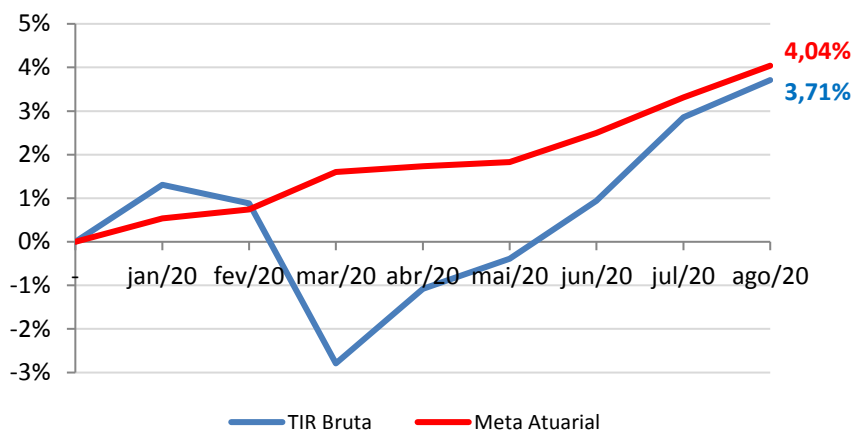
O quadro a seguir demonstra as rentabilidades dos investimentos do plano por segmento versus o benchmark e a meta atuarial, no mês, no ano, nos últimos 12, 24 e 36 meses.

Plano BD	Rentabilidade (%)				
	No Mês	No Ano	12 meses	24 meses	36 meses
RENDA FIXA	1,23	6,74	11,80	23,29	37,85
Benchmark RF = INPC+5%	0,77	4,51	8,09	17,22	27,56
RENDA VARIÁVEL	-1,68	-12,75	2,23	39,53	56,82
Benchmark RV = IBOVESPA	-3,44	-14,07	-1,74	29,60	40,28
EMPRÉSTIMOS	0,82	5,28	7,63	16,53	28,63
Benchmark EMPR = INPC+4,50% (jan/20)	0,72	4,12	7,63	16,56	26,66
IMOBILIÁRIO/IMÓVEIS	1,10	4,66	8,17	19,84	26,85
Benchmark IMO = INPC+5,0%	0,77	4,51	8,09	17,22	27,56
INV. ESTRUTURADO	0,11	-2,01	2,24	8,26	15,33
Benchmark INV ESTRUR = 130% CDI	0,21	2,78	4,89	12,83	22,13
TIR BRUTA DOS INVESTIMENTOS	0,84	3,71	9,79	23,36	37,36
TIR LÍQUIDA DOS INVESTIMENTOS	0,78	3,15	8,93	21,44	34,23
META ATUARIAL INPC+4,30%a.a. (a partir dez/19)	0,71	4,04	7,48	16,29	26,24

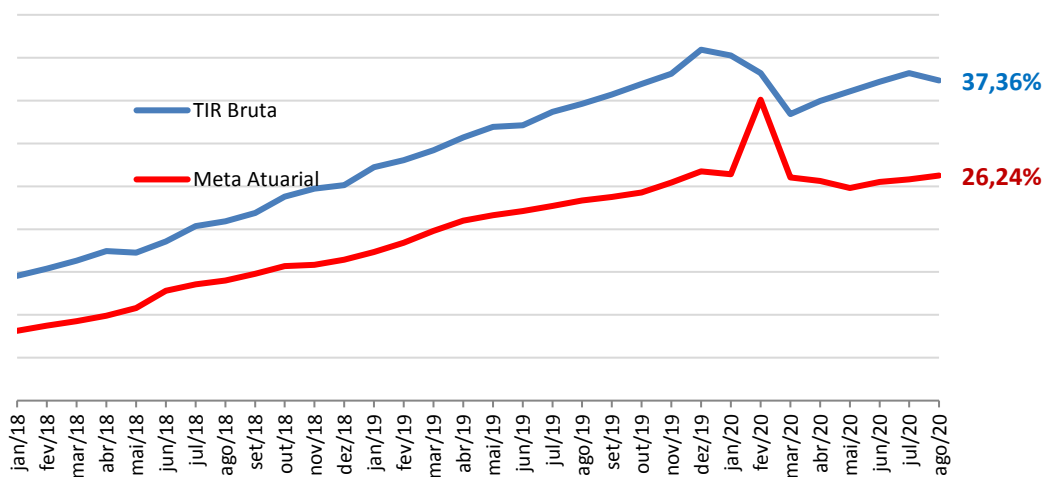
Ativos por Segmento – AGO/2020 Em R\$ 1.000



Rentabilidade Bruta X Meta Atuarial no Ano



Rentabilidade Bruta X Meta Atuarial em 36 meses



Balancete Mensal

Em R\$ 1.000			Em R\$ 1.000		
ATIVO	ago/20	jul/20	PASSIVO	ago/20	jul/20
DISPONÍVEL	383	91	EXIGIVEL OPERACIONAL	4.375	3.942
Imediato	380	88	Gestão previdencial	4.344	3.891
Vinculado	4	3	Investimentos	31	50
REALIZÁVEL	885.087	884.404	EXIGIVEL CONTINGENCIAL	5.034	5.034
GESTÃO PREVIDENCIAL	2.915	2.875	GESTÃO PREVIDENCIAL	5.034	5.034
Contribuições a receber	12	12	Provisões	5.034	5.034
Adiantamento	2.801	2.761			
Depositos Judiciais e Recursais	102	102			
GESTÃO ADMINISTRATIVA	92	84	PATRIMÔNIO SOCIAL	876.061	875.519
INVESTIMENTOS	882.080	881.445	PROVISÕES MATEMÁTICAS	706.338	713.680
Títulos Públicos	602.083	629.883	Benefício Concedido	669.814	669.985
Créditos Privados e Depósitos	41.943	41.765	Benefícios a conceder	36.524	43.695
Ações	31.465	30.992	EQUILIBRIO TÉCNICO	155.748	147.717
Fundos de Investimentos	148.938	120.852	Superavit Técnico Acumulado	155.748	147.717
Investimentos Imobiliários	49.758	49.678	Reserva de Contingência	125.304	126.607
Empréstimos e Financiamentos	7.889	8.271	Reserva p/ Revisão do Plano	30.444	21.111
Outros Realizáveis	3	3	FUNDOS	13.975	14.122
			Previdencial	9.735	9.718
			Administrativo	92	84
			Investimentos	4.147	4.320
TOTAL DO ATIVO	885.470	884.495	TOTAL DO PASSIVO	885.470	884.495

Fonte: COADM - Coordenadoria Administrativa

FIQUE ENM CASA!

O atendimento presencial a ECOS continua suspenso, porém os canais habituais continuam funcionando normalmente.

Central de Atendimento ECOS: 0800-721-2600

WhatsApp: (71) 98165.6043

E-mail: atende@fundacaoecos.org.br

TABELA DE CONTRIBUIÇÃO PLANO BD

Valor Teto: R\$ 6.101,06 – Vigência: 01/02/2020

IDADE NA DATA DA INSCRIÇÃO	SALÁRIO ATÉ	SALÁRIO ENTRE		SALÁRIO ENTRE		SALÁRIO ACIMA DE	
	R\$ 3.050,53	R\$ 3.050,54	R\$ 6.101,06	R\$ 6.101,07	R\$ 18.303,18	R\$ 18.303,18	
%	%	%	DEDUÇÃO (R\$)	%	DEDUÇÃO (R\$)	%	DEDUÇÃO (R\$)
18 ANOS	0,11	0,26	4,46	0,77	35,68	0,88	55,75
19 ANOS	0,11	0,26	4,46	0,77	35,68	0,88	55,75
20 ANOS	0,12	0,26	4,46	0,78	35,68	0,88	55,75
21 ANOS	0,12	0,27	4,46	0,78	35,68	0,89	55,75
22 ANOS	0,12	0,27	4,46	0,78	35,68	0,89	55,75
23 ANOS	0,13	0,28	4,46	0,79	35,68	0,90	55,75
24 ANOS	0,13	0,28	4,46	0,79	35,68	0,90	55,75
25 ANOS	0,14	0,28	4,46	0,79	35,68	0,90	55,75
26 ANOS	0,14	0,29	4,46	0,80	35,68	0,91	55,75
27 ANOS	0,14	0,29	4,46	0,80	35,68	0,91	55,75
28 ANOS	0,15	0,29	4,46	0,80	35,68	0,91	55,75
29 ANOS	0,15	0,30	4,46	0,81	35,68	0,92	55,75
30 ANOS	0,15	0,30	4,46	0,81	35,68	0,92	55,75
31 ANOS	0,16	0,30	4,46	0,82	35,68	0,92	55,75
32 ANOS	0,16	0,31	4,46	0,82	35,68	0,93	55,75
33 ANOS	0,16	0,31	4,46	0,82	35,68	0,93	55,75
34 ANOS	0,17	0,31	4,46	0,83	35,68	0,94	55,75
35 ANOS	0,17	0,32	4,46	0,83	35,68	0,94	55,75
36 ANOS	0,18	0,32	4,46	0,83	35,68	0,94	55,75
37 ANOS	0,18	0,33	4,46	0,84	35,68	0,95	55,75
38 ANOS	0,18	0,33	4,46	0,84	35,68	0,95	55,75
39 ANOS	0,19	0,33	4,46	0,85	35,68	0,95	55,75
40 ANOS	0,19	0,34	4,46	0,85	35,68	0,96	55,75
41 ANOS	0,19	0,34	4,46	0,85	35,68	0,96	55,75
42 ANOS	0,20	0,34	4,46	0,86	35,68	0,97	55,75
43 ANOS	0,20	0,35	4,46	0,86	35,68	0,97	55,75
44 ANOS	0,20	0,35	4,46	0,86	35,68	0,97	55,75
45 ANOS	0,21	0,35	4,46	0,87	35,68	0,98	55,75
46 ANOS	0,21	0,36	4,46	0,87	35,68	0,98	55,75
47 ANOS	0,22	0,36	4,46	0,87	35,68	0,98	55,75
48 ANOS OU MAIS	0,22	0,37	4,46	0,88	35,68	0,99	55,75

CONFORME PORTARIA MINISTÉRIO DA ECONOMIA Nº 914, DE 13 DE JANEIRO DE 2020
DOU DE 14/01/2020

Este Informativo mensal encontra-se disponível no site www.fundacaoecos.org.br,
na área: GESTÃO – INFORMATIVO ECOS

FUNDAÇÃO ECOS