



Caros Participantes e Assistidos,

Seguem as informações do Plano de Benefícios Definido (BD) administrado pela Fundação ECOS, referente ao mês de **NOVEMBRO/2020**, já aprovadas pelos Conselhos Fiscal e Deliberativo nas reuniões de **22/12/2020**.

Principais números

Ativo Total	R\$ 910 milhões
Provisões Matemáticas	R\$ 715 milhões
Revisão Plano	R\$ 42,7 milhões
Resultado no mês	R\$ 14,6 milhões
Resultado no ano	R\$ 6,8 milhões

Ativo total - é o valor (Patrimônio) que o plano de benefícios dispõe para pagar os compromissos assumidos.

Provisões Matemáticas - são os valores comprometidos com os pagamentos de benefícios de todos os participantes e beneficiários do plano.

Revisão do Plano - parcela do superávit para melhoria do plano.

Resultado no mês - representa a sobra ou falta de recursos no plano.

Resultado no ano - representa a sobra ou falta de recursos no plano ao longo do ano.

Quadro Social

Participantes	Qtde
Ativos	17
Autopatrocinados	73
Subtotal	90
Assistidos	Qtde
Aposentados	427
Pensionistas	286
Auxílio Doença	0
Subtotal	713
Total Geral	803

Empréstimos

CORREÇÃO PRESTAÇÃO	OUTUBRO/2020	NOVEMBRO/2020	DEZEMBRO/2020
4,95% aa + INPC mês anterior Até DEZ/2019	1,2769%	1,2970%	1,3573%
4,50% aa + INPC mês anterior JAN/2020	1,2407%	1,2608%	1,3210%
4,40% aa + INPC mês anterior a partir de FEV/200	1,2326%	1,2527%	1,3129%

Informações Financeiras e de Investimentos

Comentários Financeiros

Em novembro, os mercados globais apresentaram, predominantemente, movimento de forte alta, decorrente dos progressos nas vacinas contra Covid-19 e da eleição norte-americana.

Nos EUA, as eleições presidenciais resultaram na vitória do democrata Joe Biden na presidência, mas por margem menor que a esperada inicialmente. A Câmara dos Representantes fechou com maioria democrata, já no Senado a vitória deve ser republicana. O mercado aceitou um governo dividido com presidência democrata – o cenário base de não aumento de impostos e guerra comercial mais branda com a China, por outro lado deve haver diminuição dos estímulos fiscais. Nesse cenário, bolsa subiu forte, curvas longas de juros fecharam e o dólar se desvalorizou. Na Europa, o aumento do número de casos e mortes causados pelo novo coronavírus fizeram diversos países adotarem medidas de distanciamento social. Com isso, houve quedas nos índices de confiança. Ainda assim, as bolsas da região subiram forte, influenciadas pelo movimento americano. Na China, os dados econômicos seguem mostrando recuperação forte, com destaque para os indicadores de serviços e manufaturas.

No Brasil, a agenda política voltou a avançar, mas apenas em questões não ligadas à situação fiscal, com aprovação de lei de falências e da independência do Banco Central no Senado. A inflação segue elevada, especialmente com o IGP-M, e as projeções estão subindo, não apenas para 2020, mas também para 2021. Os índices de confiança tiveram queda (com exceção da indústria), com a diminuição de estímulos fiscais e dúvidas em relação ao respeito às regras fiscais em 2021. Mesmo as dúvidas em relação ao cenário interno, o mercado acompanhou o otimismo global: o Ibovespa fechou com alta de 15,9% e o real se valorizou 6,7%.

Principais indicadores do mercado

Indicador	Em %			
	Mês Anterior	Mês	Ano	12 meses
Renda Fixa				
CDI Cetip ⁽¹⁾	0,16	0,15	2,60	2,99
IMA-B	0,21	2,00	1,48	3,52
SELIC	0,17	0,16	2,66	3,05
Moedas				
Dólar Comercial (Ptax) ⁽²⁾	2,32	-7,63	32,28	26,21
EURO ⁽²⁾	1,68	-5,12	40,84	36,95
Imobiliário				
IFIX ⁽³⁾	-1,01	1,51	-12,17	-2,83
Inflação				
IPCA	0,86	0,89	3,13	4,31
INPC	0,89	0,95	3,93	5,20
IGP-M	3,23	3,28	21,97	24,52
Bolsa				
IBOVESPA	-0,69	15,90	-5,84	0,61
MSCI WORLD ⁽⁴⁾	-3,14	12,66	9,54	12,71
Meta Atuarial (INPC+4,30% a.a.)	1,24	1,30	8,02	9,72

IPCA	Anbima	Real	Ajuste
out/20	0,81	0,86	0,05
nov/20	0,77	0,89	

Fontes: Bovespa, Bacen, Anbima, FGV, IBGE e MSCI

(1) Taxa bruta p/ aplicações realizadas no primeiro dia útil do mês

(2) US\$ e Euro - Bacen Venda do último d.u. mês / último d.u. mês anterior

(3) Principal indicador de fundos imobiliários negociados na bolsa

(4) MSCI World - Índice de bolsa global calculado pela MSCI.

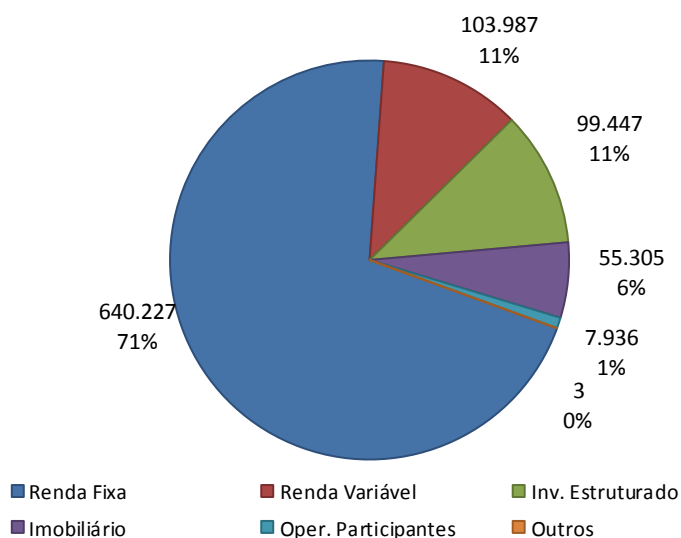
Rentabilidade dos Investimentos

Em novembro, a carteira de investimentos do plano apresentou retorno de 2,91% versus meta atuarial de 1,30%. O resultado acumulado no ano atingiu 7,93%, ainda abaixo da meta atuarial que acumula variação de 8,02%.

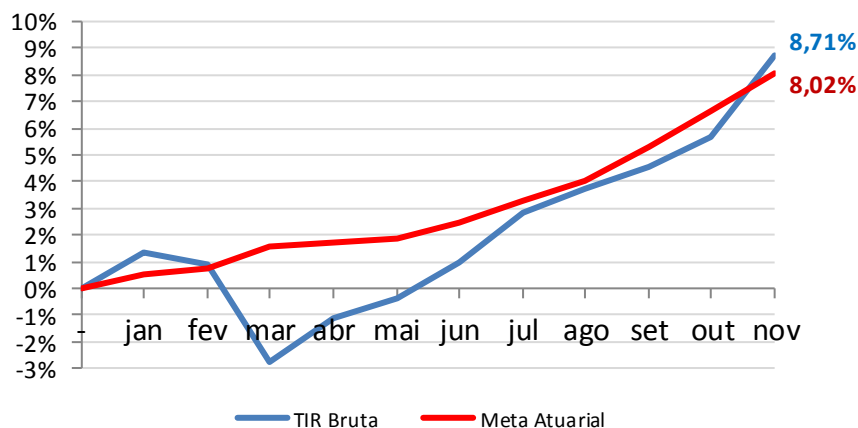
O quadro a seguir demonstra as rentabilidades dos investimentos do plano por segmento versus o benchmark e a meta atuarial, no mês, no ano, nos últimos 12, 24 e 36 meses.

Plano BD	Rentabilidade (%)				
	No Mês	No Ano	12 meses	24 meses	36 meses
RENDA FIXA	1,77	12,31	15,04	26,00	40,86
Benchmark RF = INPC+5%	1,36	8,68	10,46	19,89	30,36
RENDA VARIÁVEL	15,66	-5,16	3,34	36,26	70,35
Benchmark RV = IBOVESPA	15,90	-5,84	0,61	21,67	51,31
EMPRÉSTIMOS	1,26	8,57	9,62	17,77	30,62
Benchmark EMPR = INPC+4,50% (jan/20)	1,31	8,12	9,87	19,08	29,30
IMOBILIÁRIO/IMÓVEIS	0,74	7,08	8,33	19,73	26,73
Benchmark IMO = INPC+5,0%	1,36	8,68	10,46	19,89	30,36
INV. ESTRUTURADO	0,50	-1,75	1,43	7,27	16,35
Benchmark INV ESTRUR = 130% CDI	0,19	3,40	3,86	11,49	20,18
TIR BRUTA DOS INVESTIMENTOS	2,98	8,71	12,16	25,22	40,80
TIR LÍQUIDA DOS INVESTIMENTOS	2,91	7,93	11,26	23,29	37,61
META ATUARIAL INPC+4,30%a.a. (a partir dez/19)	1,30	8,02	9,72	18,80	28,87

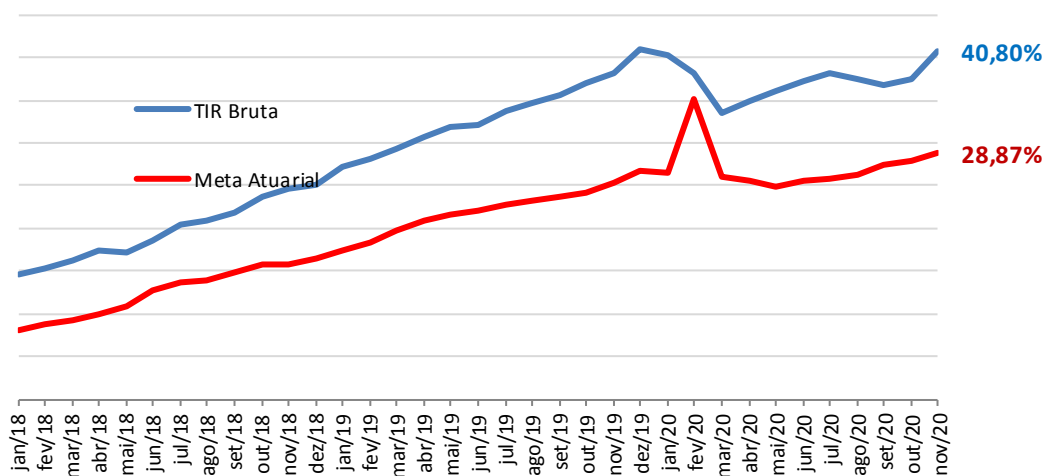
Ativos por Segmento – NOV/2020 Em R\$ 1.000



Rentabilidade Bruta X Meta Atuarial no Ano



Rentabilidade Bruta X Meta Atuarial em 36 meses



Balancete Mensal

Em R\$ 1.000			Em R\$ 1.000		
ATIVO	nov/20	out/20	PASSIVO	nov/20	out/20
DISPONÍVEL	114	78	EXIGÍVEL OPERACIONAL	5.765	5.282
Imediato	111	78	Gestão previdencial	5.723	5.251
Vinculado	3	0	Investimentos	41	31
REALIZÁVEL	909.960	889.721	EXIGÍVEL CONTINGENCIAL	5.034	5.034
GESTÃO PREVIDENCIAL	2.968	2.939	GESTÃO PREVIDENCIAL	5.034	5.034
Contribuições a receber	16	11	Provisões	5.034	5.034
Adiantamento	2.850	2.826	INVESTIMENTOS	0	0
Depósitos Judiciais e Recursais	102	102	Provisões	0	0
Outros Realizáveis	0	0	PATRIMÔNIO SOCIAL	899.275	879.483
GESTÃO ADMINISTRATIVA	87	89	PROVISÕES MATEMÁTICAS	715.434	710.380
INVESTIMENTOS	906.906	886.693	Benefício Concedido	678.240	673.343
Títulos Públicos	572.031	562.633	Benefícios a conceder	37.194	37.037
Créditos Privados e Depósitos	42.412	42.105	EQUILÍBRIO TÉCNICO	169.573	154.966
Ações	38.366	31.301	Superavit Técnico Acumulado	169.573	154.966
Fundos de Investimentos	196.283	192.754	Reserva de Contingência	126.918	126.021
Investimentos Imobiliários	49.875	49.939	Reserva p/ Revisão do Plano	42.655	28.945
Empréstimos e Financiamentos	7.936	7.957	FUNDOS	14.269	14.137
Depósitos Judiciais e Recursais	0	0	Previdencial	9.818	9.810
Outros Realizáveis	3	3	Administrativo	87	89
TOTAL DO ATIVO	910.074	889.799	Investimentos	4.364	4.238
			TOTAL DO PASSIVO	910.074	889.799

Fonte: COADM - Coordenadoria Administrativa

FIQUE EM CASA!

O atendimento presencial da ECOS continua suspenso, porém os canais habituais continuam funcionando normalmente.

Central de Atendimento ECOS: 0800-721-2600

WhatsApp: (71) 98165.6043

E-mail: atende@fundacaoecos.org.br

TABELA DE CONTRIBUIÇÃO PLANO BD

Valor Teto: R\$ 6.101,06 – Vigência: 01/02/2020

IDADE NA DATA DA INSCRIÇÃO	SALÁRIO ATÉ	SALÁRIO ENTRE		SALÁRIO ENTRE		SALÁRIO ACIMA DE	
	R\$ 3.050,53	R\$ 3.050,54	R\$ 6.101,06	R\$ 6.101,07	R\$ 18.303,18	R\$ 18.303,18	
%	%	%	DEDUÇÃO (R\$)	%	DEDUÇÃO (R\$)	%	DEDUÇÃO (R\$)
18 ANOS	0,11	0,26	4,46	0,77	35,68	0,88	55,75
19 ANOS	0,11	0,26	4,46	0,77	35,68	0,88	55,75
20 ANOS	0,12	0,26	4,46	0,78	35,68	0,88	55,75
21 ANOS	0,12	0,27	4,46	0,78	35,68	0,89	55,75
22 ANOS	0,12	0,27	4,46	0,78	35,68	0,89	55,75
23 ANOS	0,13	0,28	4,46	0,79	35,68	0,90	55,75
24 ANOS	0,13	0,28	4,46	0,79	35,68	0,90	55,75
25 ANOS	0,14	0,28	4,46	0,79	35,68	0,90	55,75
26 ANOS	0,14	0,29	4,46	0,80	35,68	0,91	55,75
27 ANOS	0,14	0,29	4,46	0,80	35,68	0,91	55,75
28 ANOS	0,15	0,29	4,46	0,80	35,68	0,91	55,75
29 ANOS	0,15	0,30	4,46	0,81	35,68	0,92	55,75
30 ANOS	0,15	0,30	4,46	0,81	35,68	0,92	55,75
31 ANOS	0,16	0,30	4,46	0,82	35,68	0,92	55,75
32 ANOS	0,16	0,31	4,46	0,82	35,68	0,93	55,75
33 ANOS	0,16	0,31	4,46	0,82	35,68	0,93	55,75
34 ANOS	0,17	0,31	4,46	0,83	35,68	0,94	55,75
35 ANOS	0,17	0,32	4,46	0,83	35,68	0,94	55,75
36 ANOS	0,18	0,32	4,46	0,83	35,68	0,94	55,75
37 ANOS	0,18	0,33	4,46	0,84	35,68	0,95	55,75
38 ANOS	0,18	0,33	4,46	0,84	35,68	0,95	55,75
39 ANOS	0,19	0,33	4,46	0,85	35,68	0,95	55,75
40 ANOS	0,19	0,34	4,46	0,85	35,68	0,96	55,75
41 ANOS	0,19	0,34	4,46	0,85	35,68	0,96	55,75
42 ANOS	0,20	0,34	4,46	0,86	35,68	0,97	55,75
43 ANOS	0,20	0,35	4,46	0,86	35,68	0,97	55,75
44 ANOS	0,20	0,35	4,46	0,86	35,68	0,97	55,75
45 ANOS	0,21	0,35	4,46	0,87	35,68	0,98	55,75
46 ANOS	0,21	0,36	4,46	0,87	35,68	0,98	55,75
47 ANOS	0,22	0,36	4,46	0,87	35,68	0,98	55,75
48 ANOS OU MAIS	0,22	0,37	4,46	0,88	35,68	0,99	55,75

CONFORME PORTARIA MINISTÉRIO DA ECONOMIA Nº 914, DE 13 DE JANEIRO DE 2020
DOU DE 14/01/2020

Este Informativo mensal encontra-se disponível no site www.fundacaoecos.org.br,
na área: GESTÃO – INFORMATIVO ECOS

FUNDAÇÃO ECOS