



Informações referentes ao mês de ABRIL/2021 PLANO DE CONTRIBUIÇÃO DEFINIDA ECOS

PRINCIPAIS NÚMEROS



Ativo Total	R\$ 7,4 milhões
Provisões Matemáticas	R\$ 7,2 milhões
UPE	R\$ 213,08

Ativo total - é o valor (Patrimônio) que o plano de benefícios dispõe para pagar os compromissos assumidos.

Provisões Matemáticas – são os valores comprometidos com os pagamentos de benefícios de todos os participantes e beneficiários do plano.

UPE – Unidade Previdenciária ECOS. É a moeda do Plano CD e é reajustada pelo índice IPC (Índice de Preço ao Consumidor Amplo), no mês de Março de cada ano.



PARTICIPANTES	QTDE	ASSISTIDOS	QTDE
Ativos	30	Aposentados	3
Autopatrocinados	8	Pensionistas	1
Subtotal	38	Subtotal	4
Total Geral			42

INFORMAÇÕES FINANCEIRAS E DE INVESTIMENTOS

COMENTÁRIOS DE INVESTIMENTOS



Em abril, o mercado apresentou valorização dos ativos de risco, com fechamento das curvas de juros e bom desempenho das ações. Os dados sobre atividade nas principais economias do mundo evidenciaram as fases distintas da recuperação das diversas regiões.

A vacinação seguiu sendo um importante termômetro para aumento de confiança e reabertura das economias.

No Brasil, os dados surpreenderam positivamente, principalmente os de varejo e serviços. A inflação arrefeceu um pouco, mas segue em níveis elevados. Pressões externas devem fazer os preços ao produtor e ao consumidor registrarem variação elevada em 2021, e o Banco Central manterá o ciclo de aperto monetário iniciado em março, com elevação de juros.

PRINCIPAIS INDICADORES DO MERCADO



Indicador	Em %			
	Mês Anterior	Mês	Ano	12 meses
Renda Fixa				
CDI Cetip ⁽¹⁾	0,20	0,21	0,69	2,15
IMA-B	-0,46	0,65	-2,17	9,66
SELIC	0,21	0,22	0,73	2,22
Moedas				
Dolar Comercial (Ptax) ⁽²⁾	3,02	-5,16	3,96	-0,44
EURO ⁽²⁾	-0,34	-2,84	1,94	9,60
Imobiliário				
IFIX ⁽³⁾	-1,38	0,21	-0,31	9,89
Inflação				
IPCA	0,93	0,31	2,37	6,76
INPC	0,86	0,38	2,35	7,59
IGP-M	2,94	1,50	9,89	32,02
Bolsa				
IBOVESPA	6,00	1,94	-0,10	47,69
MSCI WORLD ⁽⁴⁾	3,11	4,52	9,24	43,18
Meta Atuarial (INPC +4,00% a.a.)	1,19	0,71	3,70	12,08

Fontes: Bovespa, Bacen, Anbima, FGV, IBGE e MSCI

(1) Taxa bruta p/ aplicações realizadas no primeiro dia útil do mês

(2) US\$ e Euro - Bacen Venda do último d.u. mês / último d.u. mês anterior

(3) Principal indicador de fundos imobiliários negociados na bolsa

(4) MSCI World - Índice de bolsa global calculado pela MSCI.

DESEMPENHO DOS INVESTIMENTOS

Em **ABRIL**, o resultado consolidado do Plano CD foi de 1,84%.

O quadro a seguir demonstra as rentabilidades dos investimentos do plano por segmento versus o benchmark, no mês, no ano, nos últimos 12, 24 e 36 meses.

Plano CD	Rentabilidade (%)				
	No Mês	No Ano	12 meses	24 meses	36 meses
RENDA FIXA	1,18	2,19	4,73	7,14	17,92
Benchmark = 105% CDI	0,22	0,72	2,26	7,64	14,46
RENDA VARIÁVEL	5,39	5,80	38,54	36,70	54,91
Benchmark = IBOVESPA	1,94	-0,10	47,69	23,40	38,07
IMOBILIÁRIO	0,15	0,15	//	//	//
Benchmark IMO = 105% CDI	0,22	0,72	//	//	//
INV. ESTRUTURADO	0,14	0,40	//	//	//
Benchmark = 130% CDI	0,27	0,90	//	//	//
TOTAL INVESTIMENTOS	1,84	2,66	9,90	12,40	24,01
Expectativa Rentabilidade PI (INPC+5%a.a.)	0,79	4,03	12,97	21,54	34,09

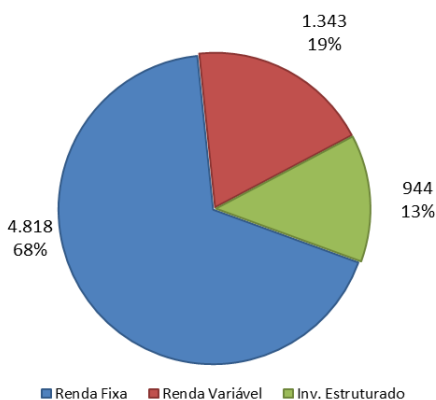
MACROALOCAÇÃO POR SEGMENTO

Segmento / Ativos	Limite de Alocação %			Posição em R\$ 1.000	30/04/21 Part. % s/ R.G.
	Limite Res. 4661	Limites P.I.			
		Mínimo	Máximo		
RENDA FIXA	100	30	100	4.791	66,2
Título Público Federal				-	0,0
Títulos Privados			70	3.516	48,6
Fundos de Investimentos RF				1.276	17,6
RENDA VARIÁVEL	70	0	50	1.387	19,2
Carteira própria				825	11,4
Fundos de Ações				562	7,8
OUTROS				100	1,4
INV. ESTRUTURADO (FIMM)	20	0	20	946	13,1
TOTAL DOS INVESTIMENTOS				7.224	99,8
Disponível				17	0,2
Exigível de Investimentos				(0)	-0,0
TOTAL DOS RECURSOS GARANTIDORES (R.G.)				7.241	100,0

EVOLUÇÃO DAS COTAS 2021

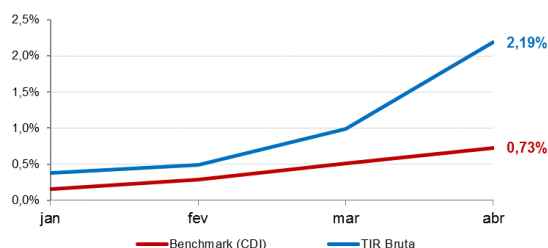
PERFIL		jan/21	fev/21	mar/21	abr/21	Em 2021
CONSERVADOR	Vlr Cota	1,068700	1,071179	1,076045	1,086670	1,94%
	Variação	0,25%	0,23%	0,45%	0,99%	
ARROJADO	Vlr Cota	1,180835	1,176705	1,198947	1,235450	3,45%
	Variação	-1,12%	-0,35%	1,89%	3,04%	

ATIVOS POR SEGMENTO – ABRIL/2021 - EM R\$ 1.000

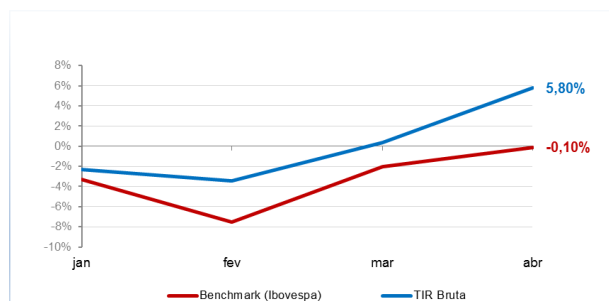


RENTABILIDADE X BENCHMARK ACUMULADA NO ANO

RENDA FIXA



RENDA VARIÁVEL



RECADASTRAMENTO ANUAL 2021

O recadastramento anual está disponível no site da ECOS na opção **RECADASTRAMENTO**. O recadastramento anual é um processo obrigatório para todos os participantes e assistidos da ECOS.

Período: 01/06/2021 à 31/08/2021

Como proceder:

1. Obter o formulário personalizado no site da ECOS – www.fundacaoecos.org.br – na opção RECADASTRAMENTO no menu principal, com o CPF e e senha (mesma utilizada na Área do Participante);
2. Imprimir o formulário;
3. Verificar as informações e atualizar as informações nos quadros indicados;
4. Assinar o documento;
5. Digitalizar o documento – pode utilizar o APP CS scanner ou outro de sua preferência;
6. Enviar o documento para o e-mail atende@fundacaoecos.org.br com o assunto RECADASTRAMENTO

Caso tenha dúvidas entre em contato com a Central de Atendimento ECOS – 0800-721-2600.

BALANCETE MENSAL

Em R\$ 1.000

ATIVO	abr/21	mar/21
DISPONÍVEL	17	13
Imediato	17	13
Vinculado	0	0
REALIZÁVEL	7.333	7.217
GESTÃO PREVIDENCIAL	23	24
Contribuições a receber	10	15
Outros Realizáveis	14	9
GESTÃO ADMINISTRATIVA	86	88
INVESTIMENTOS	7.225	7.107
Títulos Públicos Federais	0	0
Créditos Privados e Depósitos	3.516	3.468
Ações	825	814
Fundos de Investimentos	2.883	2.824
Outros Realizáveis	0	0
TOTAL DO ATIVO	7.351	7.230

Em R\$ 1.000

PASSIVO	abr/21	mar/21
EXIGÍVEL OPERACIONAL	7	6
Gestão previdencial	7	5
Investimentos	0	0
EXIGÍVEL CONTINGENCIAL	0	0
Gestão previdencial	0	0
Investimentos	0	0
PATRIMÔNIO SOCIAL	7.341	7.223
PROVISÕES MATEMÁTICAS	7.164	7.039
Benefícios Concedidos	1.256	1.256
Saldo de contas- Assistido	1.256	1.256
Benefícios a conceder	5.908	5.783
Saldo de contas- Parcela Patrocinador	1.612	1.595
Saldo de contas- Parcela participantes	4.295	4.188
FUNDOS	177	185
Previdencial	93	98
Administrativo	86	88
TOTAL DO PASSIVO	7.349	7.229



Fonte: COADM - Coordenadoria Administrativa

ATENDIMENTO

O atendimento presencial da ECOS continua suspenso, porém os canais habituais continuam funcionando normalmente.



Central de Atendimento ECOS: 0800-721-2600
 WhatsApp: (71) 98165.6043
 E-mail: atende@fundacaoecos.org.br

Este Informativo mensal encontra-se disponível no site www.fundacaoecos.org.br,

na área: **COMUNICAÇÃO – INFORMATIVO ECOS**